

Руководство пользователя

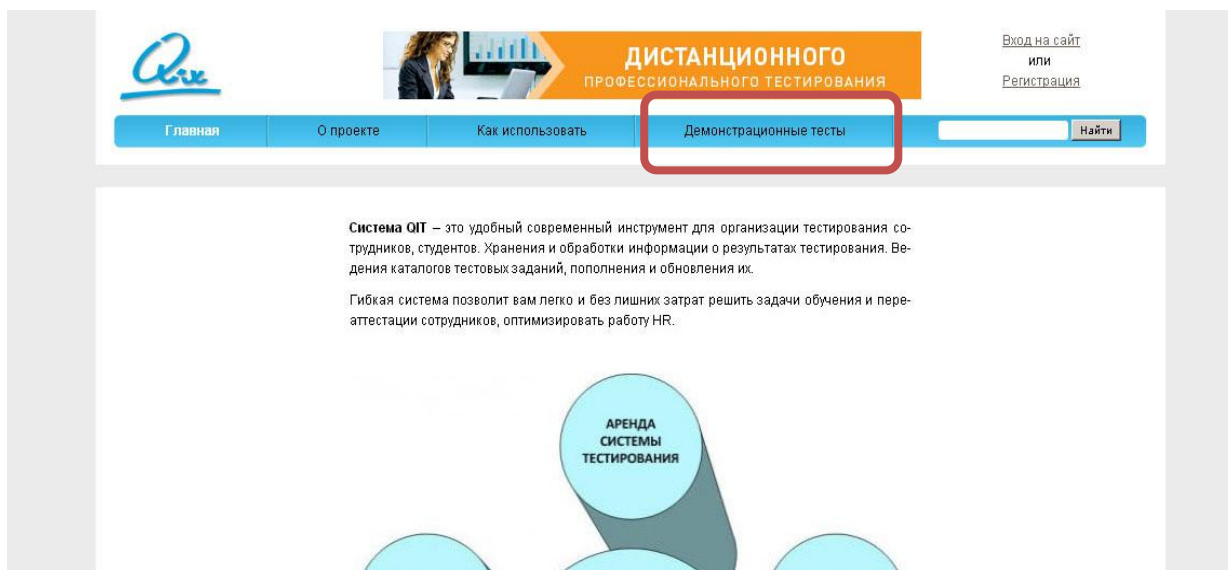
Вход в систему (два варианта)

Прохождение тестов в системе «QIT» на сайте <http://questit.ru> возможно в двух вариантах:

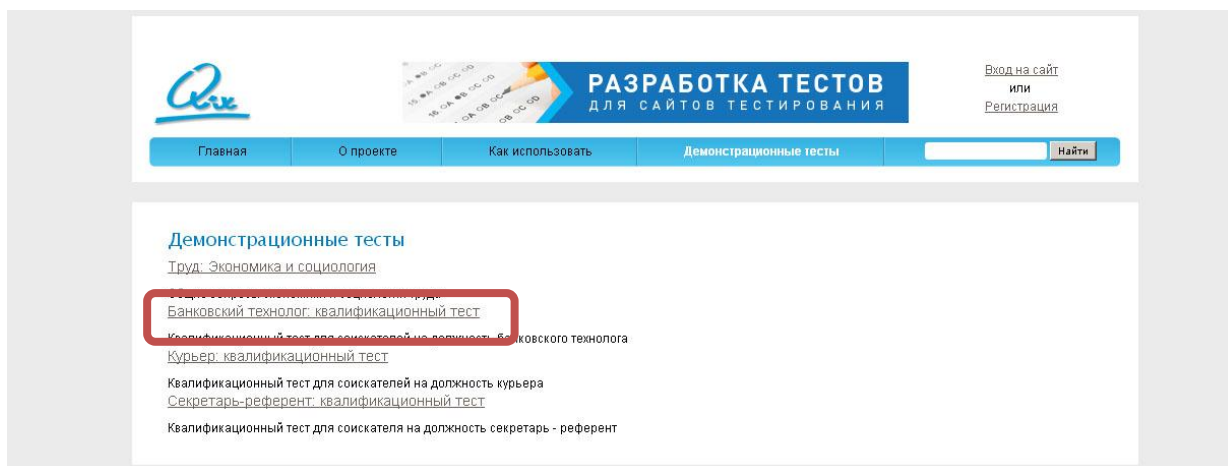
- 1) Незарегистрированному пользователю доступны только «Демонстрационные тесты».
- 2) Зарегистрированный пользователь имеет доступ как к текстам в разделе «Демонстрационные тесты», так и к профильным тестам в соответствии со своей должностью и профессиональной принадлежностью.

Прохождение теста незарегистрированным пользователем

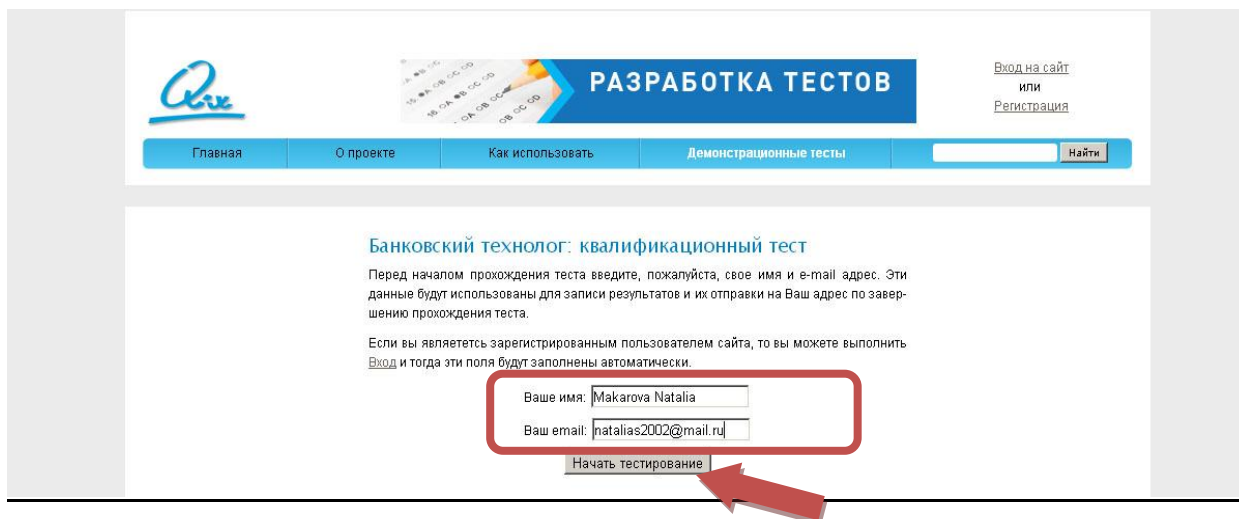
Незарегистрированный пользователь имеет доступ к тестам в разделе меню «Демонстрационные тесты».



Для прохождения теста пользователь выбирает раздел «Демонстрационные тесты», а далее – нажатием на название теста - интересующий тест.



После выбора того или иного теста, появляются строки для авторизации в системе. После авторизации, можно перейти непосредственно к прохождению теста, нажав [Начать тестирование](#).

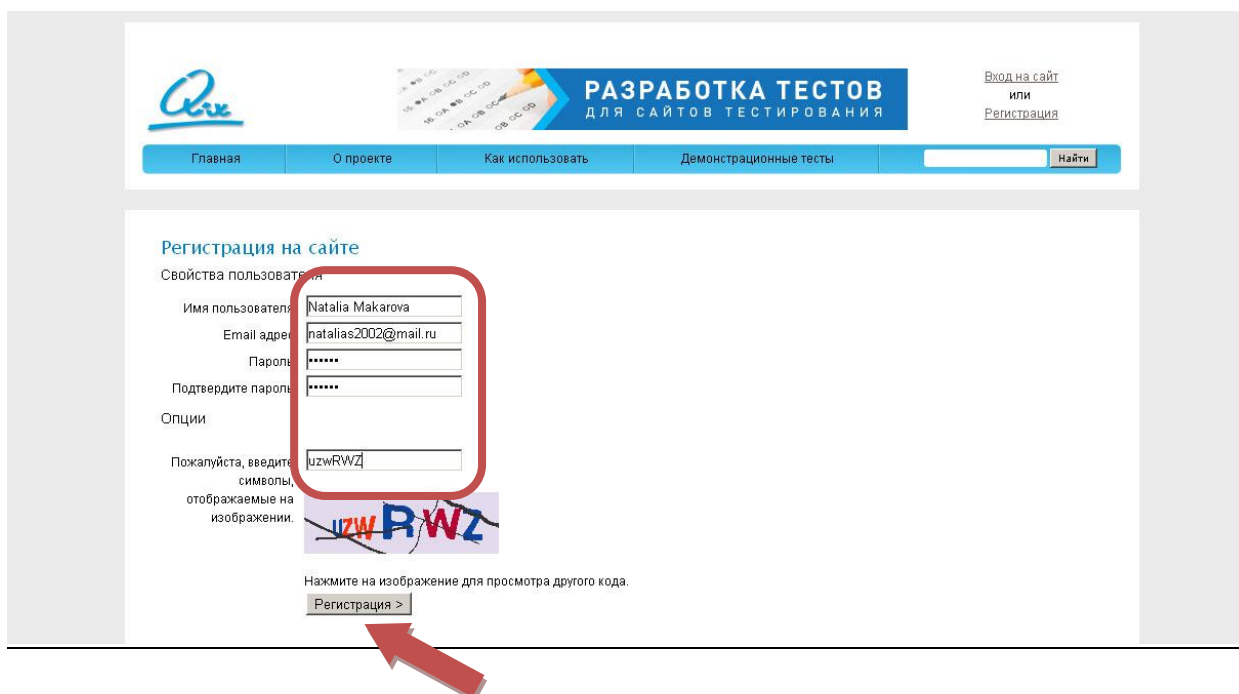


Прохождение теста зарегистрированным пользователем

Для прохождения пользователем Профильного теста необходима предварительная регистрация на сайте <http://questit.ru> (раздел «Регистрация» находится в правом верхнем углу сайта).



Внимание: Регистрация возможна только на английском языке (латинскими буквами) без использования цифр. Буквенный код может содержать заглавные и строчные буквы.



После регистрации возможно войти под своим именем и паролем в Личный Кабинет. Для этого нужно заполнить графы «Email адрес» и «Пароль».

Авторизация в QuestIt.ru

Учетная запись

Email адрес: natalias2002@mail.ru

Пароль: *****

Опции

Запомнить меня

Авторизация >

Забыли пароль?

Введите e-mail адрес учетной записи в поле ниже. На этот адрес будут отправлены инструкции по изменению пароля.

Email адрес:

Сбросить пароль и отправить на электронную почту >

Не зарегистрированы?

Создать учетную запись для использования на этом сайте.

Регистрация

Функционал Личного Кабинета

Дистанционного Профессионального Тестирования

Здравствуйте Natalia

Выход

Главная О проекте Как использовать Демонстрационные тесты Найти

Natalia

Тесты

- Группы тестов
- Мои тесты
- Отчеты

Отчеты

- Мои Отчеты

Профиль

- Изменить
- Аватар

Поиск

В меню слева находятся разделы «Тесты», «Отчеты», «Профиль».

- В разделе «Тесты» хранятся все тесты, доступные зарегистрированному пользователю. Профильные тесты становятся доступны пользователю после регистрации, в соответствии со своей должностью и профессиональной принадлежностью. В подразделе «Мои тесты» можно увидеть и выбрать доступные тесты с помощью кнопки .

Мои тесты

Фильтр: Название Группа тестов Позиция Поиск

Название теста	Макс. балл	Создатель	Публикация	Страница теста
Труд: Экономика и социолог <i>Группа: Общие тесты</i>	100	expert	✓	Перейти
Банковский технолог: квалис <i>Группа: Общие тесты</i>	100	Natalia	✓	Перейти
Курьер: квалификационный <i>Группа: Общие тесты</i>	100	Kristina	✓	Перейти
Секретарь-референт: квали <i>Группа: Общие тесты</i>	150	Kristina	✓	Перейти

Группа вопросов: Публикация:

- Раздел «Отчеты», подраздел «Мои отчеты» позволяет просматривать свою статистику по прохождению всех тестов.

Мои отчеты

Отчеты

- Труд: Экономика и социология
- Банковский технолог: квалификационный тест 2013-07-01
- Банковский технолог: квалификационный тест
- Банковский технолог: квалификационный тест 2013-07-01
- Банковский технолог: квалификационный тест
- Банковский технолог: квалификационный тест
- Банковский технолог: квалификационный тест 2013-08-12
- Банковский технолог: квалификационный тест 2013-08-12
- Банковский технолог: квалификационный тест 2013-09-17
- Банковский технолог: квалификационный тест 2013-09-19
- Банковский технолог: квалификационный тест
- Банковский технолог: квалификационный тест
- Банковский технолог: квалификационный тест
- Отчеты

- В разделе «Профиль» хранится личная информация о пользователе.

Варианты вопросов в тесте

В вопросах теста могут присутствовать как вопросы, предполагающие выбор одного верного ответа, так и вопросы с несколькими правильными ответами.

Верные ответы помечаются слева значком/значками и фиксируются в системе нажатием кнопки

Вопрос с выбором одного верного ответа

Банковский технолог: квалификационный тест

Вопрос:

Кто устанавливает продолжительность Грейс-периода?

Варианты ответов (отметьте правильный ответ)

- Международный валютный фонд
- Центральный банк РФ
- Коммерческий банк
- Министерство финансов

Вопрос с выбором нескольких правильных ответов

Банковский технолог: квалификационный тест

Вопрос:
Какими инструкциями Центрального Банка РФ регламентируется Кредитный процесс?

Варианты ответов (отметьте все правильные ответы)

22
 39-П
 73-П
 54- П
 283-П

[Перейти к следующему](#)

Просмотр отчета о прохождении теста

После прохождения теста автоматически появляется Отчет о прохождении теста с указанием:

- общих параметров теста;
- верных и неверных ответов на вопросы;
- временем прохождения теста (Несмотря на отсутствие ограничения по времени тестирования, время фиксируется и представляется в отчете);
- количеством баллов, набранных по каждому вопросу;
- количеством баллов, набранных в целом за тест.

Здравствуйте **Natalia**
[Выход](#)

Главная О проекте Как использовать Демонстрационные тесты [Найти](#)

Natalia
Результаты прохождения теста: **Банковский технолог: квалификационный тест**

Всего вопросов в тесте:	16	Статус прохождения теста:	Завершен
Максимально возможное количество баллов по тесту:	100	Набрано баллов:	75
На прохождение теста было затрачено:	00:01:31		

На вопросы теста были даны следующие ответы

Кредиты

Вопрос	Полученные ответы	Набрано баллов
Для каких клиентов является обязательным подписание ПСК (Полной Стоимости Кредита) в процессе оформления кредита?	Для физических лиц	6
По какой формуле Банк выполняет операцию начисления процентов ?	Аннуитетный платеж Грейс-период	3
Подберите описание, подходящее определению "Возобновляемая кредитная линия"	Данная кредитная линия подразумевает	0

Если настройки теста предусматривают, то также отчет о прохождении теста будет доступен по ссылке из письма. Письмо направляется автоматически на указанный при регистрации адрес электронной почты.